




Odporność na włamanie:

Klasa S1 wg Normy EN 14450

Budowa: zgodna z klasą A wg wytycznych VDMA 24992 (maj 1995 r)

CECHA SZCZEGÓLNA - Szafa standardowo wyposażona w skrytkę oraz uchwyt na wyciory umieszczone na wewnętrznej osłonie drzwi.

Model polecany do przechowywania:

-  broni długiej
-  amunicji

Opis produktu

Seria Remscheid - szafy do przechowywania broni długiej, wysokość ustawienia broni 1244 mm.

Korpus: jednościankowy o grubości 3 mm

Drzwi: dwuściankowe o grubości 54 mm

Zamknięcie: 4 stronne ryglowanie - w tym od strony zawiasowej profil zachodzący

Wyposażenie podstawowe

Zamek: sejf zamykany zamkiem kluczowym VdS-Klasa I/IMP-Klasa A (standardowo z dwoma kluczami o długości 65 mm)

Rodzaj zamknięcia: pokrętło wystające 12 mm

Zawiasy: zewnętrzne

Kąt otwarcia drzwi: 180°

Otwory do montażu: 2 w dnie i 2 w ścianie tylnej sejfu

Lakier: RAL 7035 szary

Art. nr	Model	Wymiary zewn. *			Wymiary wewn.			Wymiary w świetle drzwi		Otwory do montażu		Waga	Ilość półek	Uchwyty na broń	Sejf wewn.
		Wys. mm	Szer. mm	Gl. mm	Wys. mm	Szer. mm	Gl. mm	Wys. mm	Szer. mm	Dno ilość	Tył ilość	Kg	Szt.	Ilość szt.	Wys. mm
49000	Remscheid	1250	200	275	1244	194	175	1190	142	2	2	48	-	3	200 **

* bez zawiasów, klamki i okucia

** na wew. stronie drzwi



Korpus jednościankowy o grubości 3 mm



Drzwi dwuściankowe o grubości 54 mm


Opcje zamków

Standard



zamek kluczowy

Opcje za dopłatą



mechaniczny zamek szyfowy



zamek elektroniczny




zamek elektroniczny z mechanicznym otwieraniem awaryjnym

Wyposażenie inne lub zamienne



lewe drzwi



 Wagi, kolor i wymiary nie są wiążące. Zastrzegamy sobie możliwość zmian technicznych, wag, wymiarów i kolorów. Odchyłki wag, kolorystyki i wymiarów są uzależnione od warunków produkcyjnych. Przy transporcie i instalacji sejfów, które mogą stanowić zagrożenie przewróceniem, bezwarunkowo przestrzegać instrukcji montażu i obsługi. Piktogramy nie są opisem technicznym produktu.